



PERIODICO OFICIAL



ORGANO DEL GOBIERNO CONSTITUCIONAL DEL ESTADO LIBRE Y SOBERANO DE TAMAULIPAS

REGISTRO POSTAL

Responsable

PP-TAM-009 09 21

PUBLICACION PERIODICA

SECRETARIA GENERAL DE GOBIERNO

AUTORIZADO POR SEPOMEX

TOMO CXXVI

Cd. Victoria, Tam., Martes 18 de Diciembre del 2001.

ANEXO AL P.O. N°151

GOBIERNO DEL ESTADO

PODER EJECUTIVO

INSTITUTO ESTATAL ELECTORAL

ACUERDOS DEL CONSEJO ESTATAL ELECTORAL MEDIANTE EL CUAL PUBLICA LOS RESULTADOS FINALES DE LA ELECCION DE DIPUTADOS DE MAYORIA RELATIVA Y DE LA ELECCION DE LOS AYUNTAMIENTOS DE LA ENTIDAD, ASI COMO LOS ACUERDOS DE ASIGNACION DE DIPUTADOS SEGÚN EL PRINCIPIO DE REPRESENTACION PROPORCIONAL Y DE REGIDORES POR ESE MISMO PRINCIPIO.

El Consejo Estatal Electoral, como Órgano Superior del Instituto Estatal Electoral en Tamaulipas, responsable de preparar, desarrollar y vigilar el proceso electoral ordinario 2001, así como de velar por la aplicación de los principios de certeza, legalidad, independencia, imparcialidad, objetividad, equidad, definitividad y profesionalismo, con fundamento en lo dispuesto por los artículos 20; 130 al 132 de la Constitución Política del Estado, así como 1, 3, 25 al 33, 86 fracciones I y XXIV, 130 al 136, 213 fracción IV, 216 y demás relativos del Código Electoral, de acuerdo a los cómputos municipales de la elección de ayuntamientos y de las planillas registradas por los partidos políticos acreditados, resulta procedente realizar la asignación de las Regidurías según el Principio de Representación Proporcional, de conformidad a los siguientes:

CONSIDERANDOS












1. Que en Tamaulipas el 26 de enero del 2001 inicia el proceso electoral ordinario, participando los partidos políticos nacionales: Partido Acción Nacional, Partido Revolucionario Institucional, Partido de la Revolución Democrática, Partido del Trabajo, Partido Verde Ecologista de México, Partido Convergencia por la Democracia, Partido de la Sociedad Nacionalista y Partido Alianza Social. Algunos partidos celebran convenios de coalición, dando origen a la Alianza por Matamoros, Alianza por el Municipio de Reynosa y Alianza por Mante, participando en algunas elecciones de Ayuntamientos y de Diputados locales.

El Consejo Estatal Electoral, con fecha 25 de junio del 2001, emite Acuerdo por el que se establecen las bases para integrar y complementar los Ayuntamientos del Estado, tomando como base la información del Instituto Nacional de Estadística Geografía e Informática, quedando de la forma siguiente:




HASTA 30,000 HABITANTES	- 1 PRESIDENTE MUNICIPAL - 4 REGIDORES - 1 SINDICO	HASTA 2 REGIDORES DE REPRESENTACIÓN PROPORCIONAL
HASTA 50,000 HABITANTES	- 1 PRESIDENTE MUNICIPAL - 5 REGIDORES - 2 SINDICOS	HASTA 3 REGIDORES DE REPRESENTACIÓN PROPORCIONAL
HASTA 100,000 HABITANTES	- 1 PRESIDENTE MUNICIPAL - 8 REGIDORES - 2 SINDICOS	HASTA 4 REGIDORES DE REPRESENTACIÓN PROPORCIONAL
HASTA 200,000 HABITANTES	- 1 PRESIDENTE MUNICIPAL - 12 REGIDORES - 2 SINDICOS	HASTA 6 REGIDORES DE REPRESENTACIÓN PROPORCIONAL
MAYOR DE 200,000 HABITANTES	- 1 PRESIDENTE MUNICIPAL - 14 REGIDORES - 2 SINDICOS	HASTA 7 REGIDORES DE REPRESENTACIÓN PROPORCIONAL

	TOTAL	HOMBRES	MUJERES	SINDICOS	REGIDORES
TAMAULIPAS	2 753 222	1 359 874	1 393 348		
ABASOLO	13 306	6 769	6 537	1	4
ALDAMA	27 997	14 204	13 793	1	4
ALTAMIRA	127 664	63 803	63 861	2	12
ANTIGUO MORELOS	8 915	4 383	4 532	1	4
BURGOS	5 183	2 631	2 552	1	4
BUSTAMANTE	7 520	3 928	3 592	1	4
CAMARGO	16 787	8 545	8 242	1	4
CASAS	4 537	2 450	2 087	1	4
CIUDAD MADERO	182 325	86 944	95 381	2	12
CRUILLAS	2 333	1 210	1 123	1	4
GÓMEZ FARÍAS	8 570	4 407	4 163	1	4
GONZÁLEZ	41 455	20 582	20 873	2	5
GÜÉMEZ	14 499	7 537	6 962	1	4
GUERRERO	4 366	2 279	2 087	1	4
GUSTAVO DÍAZ ORDAZ	16 246	8 167	8 079	1	4
HIDALGO	24 281	12 507	11 774	1	4
JAUMAVE	13 184	6 646	6 538	1	4
JIMÉNEZ	8 510	4 327	4 183	1	4
LLERA	17 620	9 046	8 574	1	4
MAINERO	2 830	1 452	1 378	1	4
MANTE, EL	112 602	54 790	57 812	2	12
MATAMOROS	418 141	206 259	211 882	2	14
MÉNDEZ	5 337	2 743	2 594	1	4
MIER	6 788	3 439	3 349	1	4
MIGUEL ALEMÁN	25 704	13 045	12 659	1	4
MIQUIHUANA	3 176	1 665	1 511	1	4
NUEVO LAREDO	310 915	155 066	155 849	2	14
NUEVO MORELOS	3 067	1 600	1 467	1	4
OCAMPO	13 303	6 751	6 552	1	4
PADILLA	13 677	6 990	6 687	1	4
PALMILLAS	1 821	930	891	1	4
REYNOSA	420 463	208 769	211 694	2	14
RÍO BRAVO	104 229	52 077	52 152	2	12
SAN CARLOS	9 577	4 942	4 635	1	4
SAN FERNANDO	57 412	29 057	28 355	2	8
SAN NICOLÁS	1 055	531	524	1	4
SOTO LA MARINA	24 231	12 669	11 562	1	4
TAMPICO	295 442	141 046	154 396	2	14
TULA	27 049	13 619	13 430	1	4
VALLE HERMOSO	58 573	28 904	29 669	2	8
VICTORIA	263 063	128 250	134 813	2	14
VILLAGRÁN	7 005	3 627	3 378	1	4
XICOTÉNCATL	22 464	11 288	11 176	1	4

2. Que de conformidad a los artículos 130 al 136 del Código Electoral, los partidos políticos y coaliciones, presentaron su solicitud de registro de candidaturas ante los Consejos Estatal, Distritales y Municipales Electorales, postulando candidatos para un cargo de elección popular, recepcionando las mismas y entregando acta de solicitud de registro de candidaturas, de listas estatales, fórmulas y planillas que satisficieron los requisitos legales. Con ese antecedente, los Consejos Electorales, celebran la sesión especial de registro de candidaturas, aprobando las que resultaron procedentes.
3. Que el Consejo Estatal Electoral verifica el día 14 de octubre del 2001, la sesión de cómputo final de la elección de Diputados de Representación Proporcional, formulando la declaración de validez de esa elección, acordándose un receso de la sesión para conocer en que Consejos Distritales y Municipales se interpusieron recursos de inconformidad, motivando la suspensión de asignación de diputados y regidores según el principio de representación proporcional, así como la expedición de las constancias de asignación en los términos del artículo 216 del Código Electoral.
4. Que en cumplimiento a los artículos 213 fracción IV y 216 del Código Electoral, el día 15 de octubre del 2001, el Consejo Estatal Electoral, procede a asignar Regidores según el principio de Representación Proporcional, así como de expedir las Constancias de Asignación de Regidores por dicho principio, de conformidad a los resultados de los cómputos municipales y a las planillas de candidaturas registradas por los partidos políticos y coaliciones.
5. Que la formula electoral y las bases de asignación para que los partidos políticos y coaliciones tengan derecho a participar en la asignación de regidores de representación proporcional, se sujeta a los siguientes puntos:
- Requieren haber recibido a su favor una votación, igual o mayor al 5% de lo sufragado respecto del partido político que obtuvo la mayoría de votos;
 - Debe prevalecer la votación obtenida por cada partido político;
 - Se otorgará una regiduría a cada uno de los partidos políticos, siguiendo el orden decreciente de su votación;
 - Si aún hubiere regidurías por repartir, se asignarán siguiendo el orden decreciente de su votación; y
 - Si un solo partido hubiere obtenido el derecho a participar en la asignación de regidurías, estas se otorgarán en forma directa.
6. Que el Consejo Estatal Electoral procede a realizar la asignación de regidores de representación proporcional una vez que han sido resueltos los recursos de inconformidad presentados por los partidos políticos, donde solo se modificaron los resultados de cuatro cómputos municipales, correspondiendo a los transcritos a continuación:
7. Los partidos políticos que tienen derecho a la asignación de regidurías de representación proporcional, derivado de la votación en la elección de Ayuntamiento, se precisa de la manera siguiente:

MUNICIPIO												VOTOS VALIDOS	VOTOS NULOS	VOTACIÓN TOTAL	
ALTAMIRA	2,561	8,859	7,587	0	415			0	46	382	169	360	40,379	1,109	41,488
MATAMOROS	6,640	1,653	0	2,912	3,286			0	0	57	75	343	134,966	3,281	138,247
REYNOSA	8,221	0,607	17,608	0	0			2,537	0	270	40	0	109,283	6,316	115,599
SAN FERNANDO	0,591	0,216	1,632	0	36			0	7	2	3	1	22,488	504	22,992

8. Los partidos políticos que tienen derecho a la asignación de regidurías de representación proporcional, derivado de la votación en la elección de Ayuntamiento, se precisa de la manera siguiente

MUNICIPIO	REGIDURÍAS POR ASIGNAR	VOTACIÓN MAYORITARIA	5%								
				VOTOS	REGIDURIAS	VOTOS	REGIDURIAS	VOTOS	REGIDURIAS	VOTOS	REGIDURIAS
ALDAMA	2	5,713	86	5,077	1	5,713		570	1		
ALTAMIRA	6	18,859	43	12,561	3	18,859		7,587	3		
GONZALEZ	3	7,434	72	7,152	3	7,434		287			
HIDALGO	2	6,207	10	3,529	1	6,207		319	1		
JIMENEZ	2	2,551	28	1,247	2	2,551		34			
LLERA	2	4,672	34	3,245	2	4,672		144			
MAINERO	2	720	6	690	2	720		8			
MATAMOROS	7	71,653	583	56,640	7	71,653		1,456			
MIGUEL ALEMAN	2	5,868	93	4,428	2	5,868		94			
PADILLA	2	3,382	69	2,978	2	3,382		84			
PALMILLAS	2	533	7	353	2	533		0			
REYNOSA	7	50,607	530	38,221	3	50,607		17,608	2	2537	2
SAN FERNANDO	4	10,591	30	10,591		10,216	2	1,632	2		
TAMPICO	7	60,032	002	60,032		41,164	7	2,815			
VALLE HERMOSO	4	11,530	77	10,311	4	11,530		359			
XICOTENCATL	2	5,657	83	5,657		5,447	2	47			

9. Que en cumplimiento a lo dispuesto por los artículos 131 de la Constitución Política Local 31, 32, 33, 86 fracción XXIV, 213 fracción IV del Código Electoral, el Consejo Estatal Electoral procede a asignar las regidorías de representación proporcional, para complementar los ayuntamientos, en la forma nominativa siguiente:

MUNICIPIO	PARTIDO	PROPIETARIO	SUPLENTE
Aldama	PAN	1° ANGEL VALENTIN ESPINOZA RUIZ	JUAN ANTONIO DE LEIJA LARA
	PRD	1° HECTOR DOMINGO FLORES BAZAN	JORGE LUIS GONZALEZ ROSALES
Altamira	PAN	1° SALVADOR LOYA GONZALEZ	CLAUDIA CRUZ GONZALEZ
		2° FRANCISCO JAVIER ORTIZ CARREON	JOSE HERNANDEZ FLORES
		3° IDALIA CERVANTES CEPEDA	ROSALBA DOMINGUEZ HERNANDEZ
	PRD	1° SALVADOR ESEQUIEL ESTRELLA VERDUZCO	MARIO CRUZ MEDINA
		2° OSVALDO DEL ANGEL GONZALEZ	VIRGINIA RUIZ RODRIGUEZ
		3° CONSUELO COLLAZO ZUÑIGA	MA. DEL SOCORRO ALONZO GAMEZ
González	PAN	1° FRANCISCO VILLELA MONSIVAIS	EVANGELINA VILLARREAL JUÁREZ
		2° CLETO MARTÍN GARZA GONZÁLEZ	JAVIER HERNÁNDEZ ALONZO
		3° MARÍA CLARA CASARES ÁLVAREZ	ROSA ESTHELA JIMÉNEZ DÍAZ
Hidalgo	PAN	1° MARIA DEL ROSARIO VAQUERA GONZALEZ	JOSE MIGUEL ROBLEDO CRUZ
	PRD	1° DANIEL SANTOS RODRIGUEZ	ARMANDO DE LA TORRE DIAZ
Jimenez	PAN	1° FELIPE DE JESUS VARELA CONTRERAS	JOSE JUAN GUEVARA RODRIGUEZ
		2° JOSE ELIAS SALDIVAR CABALLERO	FLORENTINO RODRIGUEZ SALDAÑA
Llera	PAN	1° ISIDRO CARREÑO BARBOZA	ELISEO ESCAMILLA CERVANTES
		2° DANIEL AREVALO	JAIME GONZALEZ CASTILLO
Mainero	PAN	1° JOSEFINA CORONA CEPEDA	LYDIA PARRAS MARTINEZ
		2° ALEJANDRO LUNA RODRIGUEZ	CATALINA CUELLAR URESTI
Matamoros	PAN	1° NORMA LETICIA SALAZAR VAZQUEZ	MARIA LIZETH ACOSTA AGUIRRE
		2° JUAN MANUEL GOMEZ LIÑAN	RAFAEL GERARDO VAZQUEZ CARDENAS
		3° MA. CRISTINA PATIÑO CRUZ	SILVIA DEL CARMEN ESPINOZA GARZA
		4° JOSE FLORES RAMIREZ	ALEJANDRO VAZQUEZ RAMIREZ
		5° ROBERTO CARLOS GUERRA CANTU	ADOLFO IVAN PUENTE ACOSTA
		6° JORGE ALBERTO CANTU QUINTERO	MIGUEL FELIPE DE LOS SANTOS GARCIA
		7° RODRIGO GUAJARDO PEREZ	JORGE TREVIÑO CANTU
Miguel Alemán	PAN	1° HECTOR ARREDONDO GARCIA	AURORA PEREZ HERNANDEZ
		2° MIGUEL ANGEL PEÑA LARA	ANA MARIA MANZANO SOTELO

Padilla	PAN	1° JOSE LUIS GONZALEZ SANDRA NIETO SALDIVAR HERNANDEZ
		2° AMADA LOPEZ LOPEZ MIGUEL ANGEL TORRES BOTELLO
Pamillas	PAN	1° GRACIELA PEREZ SILVA BELINDA CORINA MEDINA CORDOVA
		2° JOSE PRAXEDIS MONTALVO MARGARITO SIFUENTES GONZALEZ SALAZAR
Reynosa	PAN	1° ROGELIO GARCIA NIETO SAUL ARRIAGA RODRIGUEZ
		2° JOSE ALVARO GARZA SALINAS JOSE ALFREDO GARZA GARZA
		3° HECTOR MARTIN GARZA LINO IRAM VAZQUEZ DIAZ GONZALEZ
	PRD	1° JOSE ALFREDO CASTRO OLGUIN ISRAEL GONZALEZ HERNANDEZ
		2° ELIUD TREVIÑO GUERRERO CLAUDIA NORA ARRIAGA RODRIGUEZ
	COALICION (PAS-PVEM-PT)	1° REYNALDO LOPEZ OLIVARES JOSE SALOME LOPEZ GUZMAN
2° LUIS EMILIO JALOMO CEPEDA MARIA ROSA MEDINA PEÑA		
San Fernando	PRI	1° CUAUHEMOC LEOPOLDO YOLANDA RUIZ ACEVEDO SERRANO
		2° MATIAS GONZALEZ MEDELLIN CARLOS PIZAÑA BANDA
	PRD	1° MA. FIDENCIA ESQUIVEL VICTOR JAVIER MIRELES RODRIGUEZ MASCORRO
		2° RENE REYES CANTU PABLO ZAPATA OROZCO
Tampico	PRI	1° ABE AMERICUS SCHWARZ ROBERTO MARTINEZ BALDERAS
		2° MA. MAGDALENA PERAZA VICTOR PEÑA CAMPOS GUERRA
		3° JOSE PILAR MATA VARELA CLARA ALICIA GALLARDO TENORIO
		4° GUSTAVO RODOLFO TORRES ERNESTO SEGOVIA GONZALEZ SALINAS
		5° FRANCISCO JUAREZ MENDEZ ESPERANZA DELFINA SERRATOS BOLADO
		6° JOSE LUIS RAMIREZ GUDIÑO NICOMEDES DEL ANGEL GAMBOA
		7° RAUL GUTIERREZ OROZCO LILIA FLORENCIA HUERTA
Valle Hermoso	PAN	1° CESAR RODRIGUEZ TRUJILLO JUAN ANTONIO PORTALES GONZALEZ
		2° JOSE LUIS REYES VEGA ABEL CASTAÑEDA GONZALEZ
		3° MARTHA REGINA OJEDA GARCIA PATRICIA OJEDA GARCIA
		4° JAIME ELADIO GARZA MONTAÑO ARMANDO GARCIA GARCIA
Xicoténcatl	PRI	1° NORBERTO IVAN LOPEZ MUÑIZ MARIA DORABELIA REYES ENRIQUEZ
		2° JORGE LUIS GUTIERREZ VICTOR MANUEL TORRES AVILA GUERRERO

Por consecuencia, este Consejo Estatal Electoral, en el ámbito de su competencia y atribuciones consignadas en la Constitución Política Local y en el Código Electoral para el Estado de Tamaulipas, emite el siguiente:

ACUERDO

PRIMERO.- Se asignan las regidurías de representación proporcional a los partidos políticos que generaron ese derecho, derivado del resultado de la elección de ayuntamientos, en los términos precisados en los considerandos de este Acuerdo.

SEGUNDO.- Se ordena expedir las Constancias de Asignación a los regidores electos por el principio de representación proporcional a quienes fueron postulados por los partidos políticos mediante el sistema de planillas registradas.

TERCERO.- Se ordena informar a la Oficialía Mayor del Congreso del Estado y a los Ayuntamientos, sobre las asignaciones de Regidurías según el Principio de Representación proporcional.

CUARTO.- Publíquese en los estrados del Instituto y en el Periódico Oficial del Estado, la asignación de regidurías para conocimiento público.

Dado en Ciudad Victoria, Tamaulipas, a los ocho días del mes de diciembre del año dos mil uno.

C.P. ENRIQUE CARLOS ETIENNE PÉREZ DEL RÍO.- PRESIDENTE DEL CONSEJO.- LIC. ENRIQUE LOPEZ SANAVIA.- SECRETARIO DEL CONSEJO.-RUBRICAS.

El Consejo Estatal Electoral, como Órgano Superior del Instituto Estatal Electoral en Tamaulipas, responsable de preparar, desarrollar y vigilar el proceso electoral ordinario 2001, así como velar por la aplicación de los principios de certeza, legalidad, independencia, imparcialidad, definitividad, equidad, objetividad y profesionalismo en todos sus actos, con fundamento en lo dispuesto por los artículos 20 fracción II, inciso b), 26 y 27 de la Constitución Política Local, 1, 3, 22, 86 fracciones XIV, 130 al 136, 214 fracción II y 216 del Código Electoral, procede a realizar la asignación de diputados según el principio de representación proporcional de conformidad a los resultados que constan en las actas de los Cómputos Distritales, las resoluciones dictadas por el Tribunal Estatal Electoral en los recursos de inconformidad interpuestos por los partidos políticos y las listas estatales de candidaturas que obran en los archivos del Instituto, de acuerdo a los siguientes:










CONSIDERANDOS

PRIMERO.- Que en el proceso electoral ordinario 2001, participan los partidos políticos nacionales siguientes: Partido Acción Nacional, Partido Revolucionario Institucional, Partido de la Revolución Democrática, Partido del Trabajo, Partido Verde Ecologista de México, Partido Convergencia por la Democracia, Partido de la Sociedad Nacionalista y Partido Alianza Social. Algunos partidos celebran convenios de coalición, dando origen a la Alianza por Matamoros, Alianza por el Municipio de Reynosa y Alianza por Mante, participando en determinadas elecciones de Ayuntamientos y de Diputados locales.









SEGUNDO.- Que los Consejos Estatal, Distritales y Municipales del Instituto Estatal Electoral de Tamaulipas, en el ámbito de su competencia, dieron cumplimiento a lo establecido por la Constitución Política Local y Código Electoral vigente, respecto de las etapas de preparación de la elección y jornada que culminaron con los comicios ordinarios del 7 de octubre del 2001.

TERCERO.- Que en los Consejos Distritales Electorales se verificaron los cómputos de la elección de Diputados, arrojando los totales siguientes:

ELECCIÓN DE DIPUTADOS DE MAYORÍA RELATIVA

VOTACIÓN ESTATAL EMITIDA	 VOTOS	 VOTOS	 VOTOS	 VOTOS	 VOTOS	 VOTOS	 VOTOS	 VOTOS	 VOTOS	VOTOS NULOS
955,315	337,182	485,524	71,016	21,693	3,166	6,170	2,709	1,509	2,335	24,011

ELECCIÓN DE DIPUTADOS DE REPRESENTACIÓN PROPORCIONAL

VOTACIÓN ESTATAL EMITIDA	 VOTOS	 VOTOS	 VOTOS	 VOTOS	 VOTOS	 VOTOS	 VOTOS	 VOTOS	 VOTOS	VOTOS NULOS
955,173	337,395	485,845	71,036	21,699	3,169	6,176	2,710	1,551	2,336	23,256

CUARTO.- Que en cumplimiento del artículo 213 del Código Electoral, el Consejo Estatal Electoral, tiene como atribución realizar el cómputo final de la elección de diputados según el principio de representación proporcional, emitir la declaratoria de validez de la elección de diputados por ese principio y expedir las constancias de asignación respectivas, así como, asignar las regidurías de representación proporcional y expedir las constancias correspondientes, tomando en consideración los resultados que constan en las Actas del cómputo distrital.

QUINTO.- Que el Consejo Estatal Electoral, realiza el día 14 de octubre del 2001 la sesión de cómputo final, posponiendo la asignación de Diputados según el principio de Representación Proporcional, hasta en tanto el Tribunal Estatal Electoral resolviera los recursos de inconformidad presentados por los partidos políticos, según lo previsto en el artículo 216 del Código Electoral, procediendo en consecuencia, a la asignación de Regidores según el principio de Representación Proporcional, así como la expedición de las Constancias de Asignación de Regidores por dicho principio, de acuerdo a la sumatoria de los resultados de los cómputos municipales y a las planillas de candidaturas registradas por los partidos políticos y coaliciones, en aquellos municipios donde no se interpusieron recursos de inconformidad por los partidos políticos y coaliciones registradas.

SEXTO.- Que el artículo 22 del Código Electoral, precisa las bases para la asignación de Diputados según el principio de representación proporcional, mismas que se circunscriben a los términos y condiciones siguientes:

I.- A todos los partidos políticos o coaliciones que hayan obtenido por lo menos el 1.5% del total de la votación estatal emitida, se les asignará una diputación.

II.- Para la asignación de Diputaciones de representación proporcional restantes, se aplicará la fórmula electoral integrada por los elementos de cociente electoral y resto mayor;

III.- Se asignarán a los partidos políticos tantas diputaciones como número de veces contenga su votación, por el cociente electoral obtenido;










IV.- Si quedaren aún diputaciones por distribuir, se utilizarán en forma de creciente los restos mayores, una vez restados los utilizados en las asignaciones anteriores;

V.- Ningún partido político podrá contar con más de 19 diputados por ambos principios;

VI.- Las diputaciones obtenidas, se asignarán en el orden en que fueron registrados los candidatos en las listas estatales de cada partido político o coalición.

SÉPTIMO.- Que de conformidad a lo dispuesto en los artículos 22, 214 y 215 del Código Electoral, el Consejo Estatal Electoral, precisa los resultados finales que sirven de soporte jurídico para las asignaciones de Diputados según el principio de representación proporcional, en la forma siguiente:

ELECCIÓN DE DIPUTADOS DE MAYORÍA RELATIVA

									VOTOS VALIDOS	VOTOS NULOS	VOTACIÓN ESTATAL EMITIDA
VOTOS	VOTOS	VOTOS	VOTOS	VOTOS	VOTOS	VOTOS	VOTOS	VOTOS			
337,045	485,297	71,014	21,688	3,166	6,164	2,709	1,509	2,334	930,926	24,007	954,933

DIPUTADOS SEGUN EL PRINCIPIO DE VOTACION DE MAYORIA RELATIVA	19
DIPUTADOS SEGUN EL PRINCIPIO DE REPRESENTACION PROPORCIONAL	13
TOTAL DE DIPUTADOS AL CONGRESO LOCAL	32
EL PRI OBTUVO CONSTANCIAS DE MAYORIA EN 16 DISTRITOS ELECTORALES	16
EL PAN OBTUVO CONSTANCIAS DE MAYORÍA EN 2 DISTRITOS ELECTORALES	2
EL PT OBTUVO CONSTANCIA DE MAYORIA EN UN DISTRITO ELECTORAL	1
TOTAL DE DIPUTADOS ELECTOS EN DISTRITOS UNINOMINALES	19
+) ASIGNACIÓN DE DIPUTADOS ELECTOS POR EL PRINCIPIO DE REPRESENTACIÓN PROPORCIONAL, A LOS PARTIDOS POLÍTICOS POR HABER OBTENIDO EL 1.5% DE LA VOTACIÓN ESTATAL EMITIDA (PRI, PAN-PRD Y PT)	4
(+) ASIGNACIÓN POR EL COCIENTE ELECTORAL	5
(+)ASIGNACION POR RESTO MAYOR	4
TOTAL DE ASIGNACION DE DIPUTADOS POR APLICACIÓN DE LA FORMULA	13

OCTAVO.- Que el Consejo Estatal Electoral, para proceder a la asignación de diputados de representación proporcional, aplica las bases y la formula electoral previstas en el artículo 27 de la Constitución Política local y artículo 22 del Código Electoral, utilizando los sufragios obtenidos por los partidos políticos y que al existir remanentes, restos o saldos de votos no utilizados por el método del cociente electoral se observa el elemento del resto mayor, hasta asignar todas las diputaciones, asegurándose así el pluralismo político en la integración del Congreso, tomando en consideración los cómputos de la elección de diputados uninominales, que al ser recurridos por los partidos políticos al interponerse recursos de inconformidad ante el Tribunal Estatal Electoral y resolverse éstos, se formula el desglose pormenorizado de la votación emitida, efectiva y ajustada:

VOTACIÓN EMITIDA

	VOTACION	
PAN	337,045	
PRI	485,297	
PRD	71,014	
PT	21,688	915,044
PVEM	6,164	
CONVERGENCIA	2,709	
PSN	1,509	
PAS	2,334	
COALICIÓN PAS.-PVEM.- PT.	3,166	15,882
VOTOS NULOS		24,007
TOTAL DE VOTACIÓN EMITIDA		954,933

VOTACIÓN EFECTIVA

VOTACION EMITIDA		954,933
(-) VOTOS NULOS		24,007
(-) VOTOS PVEM	6170 + 1055	7,225
(-) VOTOS CONVERGENCIA		2,709
(-) VOTOS PSN		1,509
(-) VOTOS PAS	2,334 + 1055	3,389
TOTAL DE VOTACION EFECTIVA		916,094

VOTACIÓN AJUSTADA

FORMULA PARA OBTENER EL COCIENTE ELECTORAL: VOTACIÓN ESTATAL EMITIDA 954,9335 X 1.5%=14,323 VOTOS

VOTACIÓN EFECTIVA	916,094
1.5% DE VOTOS DEL PAN	14,323
1.5% DE VOTOS DEL PRI	14,323
1.5% DE VOTOS DEL PRD	14,323
1.5% DE VOTOS DEL PT	14,323
TOTAL DE VOTACIÓN AJUSTADA	858,802

ASIGNACIÓN POR COCIENTE ELECTORAL

VOTACIÓN AJUSTADA	858,802	95,422.44	<i>COCIENTE ELECTORAL</i>
<hr/>			
DIPUTADOS POR ASIGNAR	9		

PAN.- VOTACIÓN 337,045

ASIGNACIÓN DE DIPUTADOS POR CONTENER SU VOTACIÓN 3 VECES LA CANTIDAD DE 95,422 (COCIENTE ELECTORAL). SOBRAN 50,779 VOTOS. SE ASIGNAN 3 DIPUTACIONES

PRI.- VOTACIÓN 485,297

ASIGNACIÓN DE DIPUTADOS POR CONTENER SU VOTACIÓN 3 VECES LA CANTIDAD DE 95,422 PERO COMO EL LIMITE CONSTITUCIONAL SON 19 DIPUTADOS Y TIENE 16 DE MAYORÍA RELATIVA Y 1 POR EL 1.5%, A ESTE PARTIDO SE LE ASIGNAN 2 DIPUTACIONES. LE SOBRAN 294,453 VOTOS.

PRD.- VOTACIÓN 71,016

ASIGNACIÓN DE DIPUTADOS POR CONTENER SU VOTACIÓN 0 VECES LA CANTIDAD DE 95,422 (COCIENTE ELECTORAL).SOBRAN 71,016 VOTOS. NO SE ASIGNAN DIPUTACIONES.

PT.- VOTACIÓN 21,693 + 1,055=22,748

ASIGNACIÓN DE DIPUTADOS POR CONTENER SU VOTACIÓN 0 VECES LA CANTIDAD DE 95,422 (COCIENTE ELECTORAL).SOBRAN 22, 748 VOTOS. NO SE ASIGNAN DIPUTACIONES.

ASIGNACIÓN POR RESTO MAYOR

PARA PROCEDER A LA ASIGNACIÓN DE DIPUTADOS DE REPRESENTACIÓN PROPORCIONAL APLICANDO EL ELEMENTO DEL RESTO MAYOR, DE CONFORMIDAD A LOS ARTÍCULOS 41 CONSTITUCIONAL, 20 Y 27 DE LA CONSTITUCIÓN POLÍTICA DEL ESTADO DE TAMAULIPAS Y 22 DEL CÓDIGO ELECTORAL, SE UTILIZAN EN FORMA DECRECIENTE LOS RESTOS DE VOTOS DE LOS PARTIDOS POLÍTICOS QUE TIENE ESE DERECHO SEGÚN EL SISTEMA DE LISTAS ESTATALES, DE ACUERDO A LOS DATOS SIGUIENTES:

PARTIDO	RESTO DE VOTOS	1° VUELTA	2° VUELTA	TOTAL DE DIPUTACIONES
PRD	71,016	1	1	2
PAN	50,779	1	0	1
PT	22,748	<u>1</u>	<u>0</u>	<u>1</u>
		3	1	4

INTEGRACIÓN DE DIPUTACIONES

PARTIDO	DIPUTADOS POR MAYORIA RELATIVA	DIPUTADOS POR EL PRINCIPIO DE REPRESENTACIÓN PROPORCIONAL			TOTAL	
		POR OBTENER EL 1.5%	POR EL COCIENTE ELECTORAL	POR EL RESTO MAYOR		
PAN	2	1	3	1	7	
PRI	16	1	2	-	19	
PRD	-	1	-	2	3	
PT	1	1	-	1	3	
PVEM	-	-	-	-	-	
CONVERGENCIA	-	-	-	-	-	
PSN	-	-	-	-	-	
PAS	-	-	-	-	-	
ALIANZA MANTE	POR	-	-	-	-	
ALIANZA MATAMOROS	POR	-	-	-	-	
ALIANZA MUNICIPIO DE REYNOSA	POR EL DE	-	-	-	-	
TOTAL		19	4	5	4	32

**ASIGNACIÓN NOMINATIVA DE LAS DIPUTACIONES
POR EL PRINCIPIO DE REPRESENTACIÓN PROPORCIONAL**

PARTIDO ACCIÓN NACIONAL

- | | |
|------------------------------------|------------------------------|
| 1.- RODOLFO EDUARDO SANTOS DAVILA | LUIS ALBERTO ELIAS LEAL |
| 2.- RAMON ANTONIO SAMPAYO ORTIZ | RAUL CORREA NIETO CANEDO |
| 3.- JUAN ANGEL IBARRA TAMEZ | ALVARO HUMBERTO REYNOSO RIOS |
| 4.- ANDRES ALBERTO COMPEAN RAMIREZ | ROGELIO CRUZ NAJAR RAMIREZ |
| 5.- RENE MARTIN CANTU CARDENAS | FRANCISCO HERNANDEZ GONZALEZ |

PARTIDO REVOLUCIONARIO INSTITUCIONAL

- | | |
|-----------------------------------|------------------------|
| 1.- ENRIQUE CARDENAS DEL AVELLANO | ROBERTO GONZALEZ BARBA |
| 2.- ELISEO CASTILLO TEJEDA | RICARDO GAMUNDI ROSAS |
| 3.- JESUS OLVERA MENDEZ | ----- |

PARTIDO DE LA REVOLUCIÓN DEMOCRATICA

- | | |
|---------------------------------------|-------------------------------|
| 1.- PEDRO ALONSO PEREZ | JOSE LUIS GARCIA SALAZAR |
| 2.- CLAUDIO ALBERTO DE LEIJA HINOJOSA | EMMA AURORA HOTS LEDEZMA |
| 3.- MA. DEL CARMEN HERNANDEZ PAZ | BERTHA LILIA MARTELL ALVARADO |

PARTIDO DEL TRABAJO

- | | |
|--------------------------|------------------------|
| 1.- ELIAS OROZCO SALAZAR | CORAL SANCHEZ GONZALEZ |
| 2.- ARMANDO VERA GARCIA | MA. ALMA ORTIZ OLAVIDE |

Por lo anteriormente expuesto y con fundamento en los artículos 20 fracción II, inciso b), 26 y 27 de la Constitución Política Local 1, 22, 86 fracción XXIV, 214 fracción IV, 216 del Código Electoral, el Consejo Estatal Electoral emite el siguiente:

ACUERDO

PRIMERO.- Se tiene por realizada la asignación de Diputados Electos según el principio de Representación Proporcional, a los partidos políticos que legalmente tienen ese derecho.

SEGUNDO.- Expídanse las Constancias de Asignación de Diputaciones de Representación Proporcional, de conformidad al orden de las listas estatales registradas.

TERCERO.- Infórmese la Oficialía Mayor del Congreso del Estado sobre las asignaciones realizadas de diputación según el Principio de Representación proporcional.

CUARTO.- Publíquese en los estrados del Instituto y en el Periódico Oficial del Estado, para conocimiento público.

Dado en Ciudad Victoria, Tamaulipas, a los ocho días del mes de diciembre del dos mil uno.

C.P. ENRIQUE CARLOS ETIENNE PÉREZ DEL RÍO.- PRESIDENTE DEL CONSEJO.- LIC. ENRIQUE LÓPEZ SANAVIA.- SECRETARIO DEL CONSEJO.-RUBRICAS.

- - - - - El Suscrito Secretario del Consejo Estatal Electoral, con residencia en esta Ciudad Capital, HACE CONSTAR Y CERTIFICA que la presente copia concuerda fielmente con el documento que se conserva en los archivos del Instituto, teniéndose a la vista 7 (siete) hojas útiles, por lo que en fé de verdad se firma la presente certificación en Ciudad Victoria, Tamaulipas, a los diez días del mes de diciembre del año dos mil uno.
DOY FE.-----

ATENTAMENTE.- LIC. RENRIQUE LOPEZ SANAVIA.- SECRETARIO DEL CONSEJO.-RUBRICA.



INSTITUTO ESTATAL ELECTORAL










RESULTADOS FINALES DE LA ELECCION MUNICIPAL

PROCESO ELECTORAL 2001

MUNICIPIO	CONST. EXP. A FAVOR DEL PARTIDO	% DE VOTOS																			VOTOS VALIDOS		VOTOS NULOS		TOTAL DE VOTOS						
			VOTOS	%	VOTOS	%	VOTOS	%	VOTOS	%	VOTOS	%	VOTOS	%	VOTOS	%	VOTOS	%	VOTOS	%	VOTOS	%	VOTOS	%							
ABASOLO	PRI	64.06	1,293	24.73	3,702	70.80	122	2.33	0	0.00	7	0.13	0	0.00	0	0.00	3	0.06	0	0.00	0	0.00	1	0.02	5,128	98.07	101	1.93	5,229		
ALDAMA	PRI	68.43	5,077	43.42	5,713	48.85	570	4.87	0	0.00	0	0.00	0	0.00	0	0.00	0	0.00	0	0.00	0	0.00	0	0.00	11,360	97.14	334	2.86	11,694		
ALTAMIRA	PRI	55.93	12,561	30.28	18,859	45.46	7,587	18.29	0	0.00	415	1.00	0	0.00	0	0.00	46	0.11	382	0.92	169	0.41	360	0.87	40,379	97.33	1,109	2.67	41,488		
ANTIGUO MORELOS	PRI	68.09	1,667	41.72	2,177	54.48	66	1.65	0	0.00	0	0.00	0	0.00	0	0.00	6	0.15	2	0.05	0	0.00	2	0.05	3,920	98.10	76	1.90	3,996		
BURGOS	PRI	64.68	519	20.74	1,938	77.46	1	0.04	0	0.00	3	0.12	0	0.00	0	0.00	3	0.12	0	0.00	1	0.04	0	0.00	2,465	98.52	37	1.48	2,502		
BUSTAMANTE	PRI	77.75	1,621	43.32	1,959	52.35	93	2.49	0	0.00	6	0.16	0	0.00	0	0.00	0	0.00	2	0.05	3	0.08	6	0.16	3,690	98.61	52	1.39	3,742		
CAMARGO	PRI	59.34	2,660	38.81	3,882	56.64	136	1.98	0	0.00	10	0.15	0	0.00	0	0.00	1	0.01	0	0.00	0	0.00	3	0.04	6,692	97.64	162	2.36	6,854		
CASAS	PRI	76.22	984	43.48	1,236	54.62	5	0.22	1	0.04	0	0.00	0	0.00	0	0.00	0	0.00	0	0.00	0	0.00	1	0.04	0	0.00	2,227	98.41	36	1.59	2,263
CIUDAD MADERO	PRD	54.11	10,984	15.88	23,232	33.58	31,960	46.20	0	0.00	493	0.71	0	0.00	0	0.00	503	0.73	211	0.30	169	0.24	282	0.41	67,834	98.05	1,349	1.95	69,183		
CRUILLAS	PRI	77.10	555	38.25	862	59.41	0	0.00	0	0.00	0	0.00	0	0.00	0	0.00	0	0.00	0	0.00	0	0.00	0	0.00	1,417	97.66	34	2.34	1,451		
GOMEZ FARIAS	PRI	66.32	971	24.79	2,470	63.06	355	9.06	0	0.00	0	0.00	0	0.00	0	0.00	0	0.00	0	0.00	0	0.00	0	0.00	3,796	96.91	121	3.09	3,917		
GONZALEZ	PRI	58.64	7,152	46.58	7,434	48.42	287	1.87	0	0.00	146	0.95	0	0.00	0	0.00	14	0.09	12	0.08	18	0.12	10	0.07	15,073	98.18	280	1.82	15,353		
GÜEMEZ	PRI	66.61	1,979	31.18	4,117	64.87	71	1.12	0	0.00	19	0.30	0	0.00	0	0.00	2	0.03	1	0.02	1	0.02	5	0.08	6,195	97.61	152	2.39	6,347		
GUERRERO	PRI	63.07	716	40.27	986	55.46	4	0.22	0	0.00	2	0.11	0	0.00	0	0.00	0	0.00	0	0.00	0	0.00	0	0.00	1,708	96.06	70	3.94	1,778		
GUSTAVO DIAZ ORDAZ	PRI	50.85	2,561	40.09	3,344	52.35	226	3.54	0	0.00	108	1.69	0	0.00	0	0.00	5	0.08	0	0.00	0	0.00	2	0.03	6,246	97.78	142	2.22	6,388		
HIDALGO	PRI	64.20	3,529	34.08	6,207	59.95	319	3.08	0	0.00	15	0.14	0	0.00	0	0.00	17	0.16	1	0.01	11	0.11	59	0.57	10,158	98.11	196	1.89	10,354		
JAUMAVE	PRI	69.78	192	3.21	3,832	64.11	1,801	30.13	0	0.00	17	0.28	0	0.00	0	0.00	6	0.10	1	0.02	4	0.07	3	0.05	5,856	97.98	121	2.02	5,977		
JIMENEZ	PRI	65.82	1,247	32.12	2,551	65.71	34	0.88	0	0.00	2	0.05	0	0.00	0	0.00	1	0.03	1	0.03	1	0.03	0	0.00	3,837	98.84	45	1.16	3,882		
LLERA	PRI	66.59	3,245	39.04	4,672	56.20	144	1.73	0	0.00	111	1.34	0	0.00	0	0.00	7	0.08	2	0.02	4	0.05	2	0.02	8,187	98.48	126	1.52	8,313		
MAINERO	PRI	67.51	690	47.92	720	50.00	8	0.56	0	0.00	2	0.14	0	0.00	0	0.00	0	0.00	0	0.00	0	0.00	1	0.07	1,421	98.68	19	1.32	1,440		
MANTE EL	PAN	55.96	22,126	50.64	19,079	43.67	780	1.79	0	0.00	0	0.00	812	1.86	0	0.00	8	0.02	10	0.02	0	0.00	26	0.06	42,841	98.05	853	1.95	43,694		
MATAMOROS	PRI	48.68	56,640	40.97	71,653	51.83	0	0.00	2,912	2.11	3,286	2.38	0	0.00	0	0.00	0	0.00	57	0.04	75	0.05	343	0.25	134,966	97.63	3,281	2.37	138,247		
MENDEZ	PRI	65.47	687	28.01	1,706	69.55	3	0.12	0	0.00	2	0.08	0	0.00	0	0.00	1	0.04	1	0.04	0	0.00	0	0.00	2,400	97.84	53	2.16	2,453		
MIER	PRI	60.39	1,258	42.40	1,658	55.88	1	0.03	0	0.00	2	0.07	0	0.00	0	0.00	0	0.00	0	0.00	0	0.00	2	0.07	2,921	98.45	46	1.55	2,967		
MIGUEL ALEMAN	PRI	61.50	4,428	41.71	5,868	55.28	94	0.89	0	0.00	3	0.03	0	0.00	0	0.00	5	0.05	0	0.00	1	0.01	3	0.03	10,402	97.99	213	2.01	10,615		
MIQUIHUANA	PRI	78.10	694	40.97	956	56.43	0	0.00	0	0.00	2	0.12	0	0.00	0	0.00	2	0.12	0	0.00	0	0.00	0	0.00	1,654	97.64	40	2.36	1,694		
NUEVO LAREDO	PRI	42.30	32,369	36.15	52,178	58.27	1,298	1.45	0	0.00	821	0.92	0	0.00	0	0.00	565	0.63	91	0.10	27	0.03	97	0.11	87,446	97.66	2,098	2.34	89,544		
NUEVO MORELOS	PRI	71.42	34	2.32	795	54.19	619	42.19	0	0.00	0	0.00	0	0.00	0	0.00	2	0.14	0	0.00	0	0.00	0	0.00	1,450	98.84	17	1.16	1,467		
OCAMPO	PRI	66.42	2,180	36.43	3,575	59.74	36	0.60	0	0.00	91	1.52	0	0.00	0	0.00	3	0.05	1	0.02	1	0.02	1	0.02	5,888	98.40	96	1.60	5,984		
PADILLA	PRI	71.21	2,978	45.28	3,382	51.42	84	1.28	0	0.00	49	0.75	0	0.00	0	0.00	4	0.06	1	0.02	0	0.00	0	0.00	6,498	98.80	79	1.20	6,577		
PALMILLAS	PRI	70.44	353	39.09	533	59.03	0	0.00	0	0.00	1	0.11	0	0.00	0	0.00	0	0.00	0	0.00	0	0.00	0	0.00	887	98.23	16	1.77	903		
REYNOSA	PRI	42.78	38,221	33.06	50,607	43.78	17,608	15.23	0	0.00	0	0.00	0	0.00	2,537	2.19	0	0.00	270	0.23	40	0.03	0	0.00	109,283	94.54	6,316	5.46	115,599		
RIO BRAVO	PT	58.43	8,706	20.44	11,748	27.58	4,830	11.34	0	0.00	15,818	37.13	0	0.00	0	0.00	148	0.35	8	0.02	5	0.01	75	0.18	41,338	97.04	1,263	2.96	42,601		
SAN CARLOS	PRI	70.02	367	8.27	2,545	57.33	1,442	32.48	0	0.00	4	0.09	0	0.00	0	0.00	1	0.02	0	0.00	0	0.00	0	0.00	4,359	98.20	80	1.80	4,439		
SAN FERNANDO	PAN	60.63	10,591	46.06	10,216	44.43	1,632	7.10	0	0.00	36	0.16	0	0.00	0	0.00	7	0.03	2	0.01	3	0.01	1	0.00	22,488	97.81	504	2.19	22,992		
SAN NICOLAS	PRI	88.14	329	47.61	353	51.09	0	0.00	0	0.00	2	0.29	0	0.00	0	0.00	0	0.00	0	0.00	0	0.00	1	0.14	685	99.13	6	0.87	691		
SOTO LA MARINA	PAN	69.20	5,542	53.68	4,368	42.31	270	2.62	0	0.00	10	0.10	0	0.00	0	0.00	5	0.05	1	0.01	0	0.00	1	0.01	10,197	98.77	127	1.23	10,324		
TAMPICO	PAN	50.77	60,032	56.51	41,164	38.75	2,815	2.65	0	0.00	495	0.47	0	0.00	0	0.00	101	0.10	228	0.21	12	0.01	28	0.03	104,875	98.72	1,358	1.28	106,233		
TULA	PRI	62.84	2,670	25.83	7,184	69.50	74	0.72	0	0.00	78	0.75	0	0.00	0	0.00	2	0.02	4	0.04	2	0.02	6	0.06	10,020	96.93	317	3.07	10,337		
VALLE HERMOSO	PRI	57.20	10,311	45.20	11,530	50.55	359	1.57	0	0.00	44	0.19	0	0.00	0	0.00	14	0.06	1	0.00	3	0.01	59	0.26	22,321	97.85	490	2.15	22,811		
VICTORIA	PRI	49.51	16,123	19.92	59,509	73.51	1,623	2.00	0	0.00	1,093	1.35	0	0.00	0	0.00	144	0.18	255	0.31	26	0.03	41	0.05	78,814	97.35	2,142	2.65	80,956		
VILLAGRAN	PRI	64.76	983	30.93	2,125	66.87	29	0.91	0	0.00	4	0.13	0	0.00	0	0.00	3	0.09	2	0.06	1	0.03	0	0.00	3,147	99.02	31	0.98	3,178		
XICOTENCATL	PAN	74.91	5,657	49.60	5,447	47.76	47	0.41	0	0.00	56	0.49	0	0.00	0	0.00	3	0.03	0	0.00	5	0.04	7	0.06	11,222	98.40	183	1.60	11,405		
TOTAL		51.62	343,482	36.24	468,072	49.38	77,433	8.17	2,913	0.31	23,253	2.45	812	0.09	2,537	0.27	1,632	0.17	1,547	0.16	583	0.06	1,427	0.15	923,691	97.45	24,171	2.55	947,862		



INSTITUTO ESTATAL ELECTORAL
RESULTADOS FINALES DE DIPUTADOS POR MAYORIA RELATIVA
PROCESO ELECTORAL 2001

DISTRITO	PARTIDO CON MAYORIA DE VOTOS	% DE VOTOS																			VOTOS VALIDOS		VOTOS NULOS		TOTAL DE VOTOS
			VOTOS	%	VOTOS	%	VOTOS	%	VOTOS	%	VOTOS	%	VOTOS	%	VOTOS	%	VOTOS	%	VOTOS	%	VOTOS	%			
I TAMPICO SUR	PAN	50.15	24,255	52.74	18,785	40.85	1,066	2.32	291	0.63	0	0.00	336	0.73	104	0.23	46	0.10	84	0.35	44,967	97.78	1,021	2.22	45,988
II CD. MADERO	PRI	54.45	12,215	17.55	28,288	40.64	24,708	35.49	671	0.96	0	0.00	860	1.24	364	0.52	361	0.52	370	3.03	67,837	97.45	1,777	2.55	69,614
III MANTE SUR	PRI	57.11	14,486	43.64	16,177	48.74	1,150	3.46	341	1.03	0	0.00	182	0.55	24	0.07	40	0.12	54	0.37	32,454	97.78	737	2.22	33,191
IV JAUMAVE	PRI	68.70	5,591	24.46	14,556	63.67	1,548	6.77	97	0.42	0	0.00	101	0.44	6	0.03	24	0.10	33	0.59	21,956	96.04	906	3.96	22,862
V VICTORIA SUR	PRI	54.20	15,553	31.51	30,651	62.11	880	1.78	608	1.23	0	0.00	266	0.54	200	0.41	122	0.25	82	0.53	48,362	97.99	991	2.01	49,353
VI SAN FERNANDO	PRI	65.56	19,645	39.48	25,475	51.19	3,417	6.87	102	0.20	0	0.00	67	0.13	2	0.00	17	0.03	6	0.03	48,731	97.92	1,034	2.08	49,765
VII MATAMOROS SUR	PRI	50.01	41,433	44.16	44,442	47.37	2,124	2.26	1,688	1.80	0	0.00	1,085	1.16	68	0.07	100	0.11	203	0.49	91,143	97.14	2,684	2.86	93,827
VIII RIO BRAVO	PT	58.55	11,378	26.65	11,624	27.23	4,976	11.66	12,746	29.86	0	0.00	425	1.00	64	0.15	7	0.02	111	0.98	41,331	96.82	1,359	3.18	42,690
IX REYNOSA SUR	PRI	45.41	30,715	33.84	44,218	48.72	9,991	11.01	0	0.00	2,380	7.75	0	0.00	549	0.60	0	0.00	0	0.00	87,853	96.79	2,910	3.21	90,763
X MIGUEL ALEMAN	PRI	58.78	12,173	42.17	15,356	53.20	499	1.73	132	0.46	0	0.00	41	0.14	0	0.00	3	0.01	52	0.43	28,256	97.89	608	2.11	28,864
XI NUEVO LAREDO SUR	PRI	43.71	14,294	24.99	40,254	70.38	522	0.91	397	0.69	0	0.00	290	0.51	65	0.11	13	0.02	50	0.35	55,885	97.71	1,310	2.29	57,195
XII GONZALEZ	PRI	58.62	22,950	33.33	30,967	44.98	10,147	14.74	1,228	1.78	0	0.00	224	0.33	374	0.54	507	0.74	467	2.03	66,864	97.11	1,989	2.89	68,853
XIII VALLE HERMOSO	PRI	58.47	10,678	38.45	15,323	55.18	654	2.36	240	0.86	0	0.00	103	0.37	1	0.00	17	0.06	127	1.19	27,143	97.74	627	2.26	27,770
XIV VICTORIA NORTE	PRI	52.64	18,580	27.18	44,328	64.85	1,396	2.04	1,054	1.54	0	0.00	713	1.04	337	0.49	111	0.16	480	2.58	66,999	98.02	1,351	1.98	68,350
XV TAMPICO NORTE	PAN	51.52	29,885	49.35	27,115	44.78	1,577	2.60	330	0.54	0	0.00	392	0.65	322	0.53	51	0.08	22	0.07	59,694	98.57	864	1.43	60,558
XVI NUEVO LAREDO	PRI	40.11	9,895	30.53	20,468	63.14	451	1.39	325	1.00	0	0.00	266	0.82	35	0.11	11	0.03	50	0.51	31,501	97.18	915	2.82	32,416
XVII REYNOSA NORTE	PRI	43.75	10,271	33.38	14,261	46.35	4,285	13.93	0	0.00	786	7.65	0	0.00	124	0.40	16	0.05	0	0.00	29,743	96.67	1,025	3.33	30,768
XVIII MATAMOROS NORT	PRI	46.38	18,117	40.53	22,821	51.05	934	2.09	920	2.06	0	0.00	555	1.24	46	0.10	45	0.10	96	0.53	43,534	97.38	1,169	2.62	44,703
XIX MANTE NORTE	PRI	64.46	14,931	39.92	20,188	53.97	689	1.84	518	1.38	0	0.00	258	0.69	24	0.06	18	0.05	47	0.31	36,673	98.05	730	1.95	37,403
TOTAL		52.01	337,045	35.30	485,297	50.82	71,014	7.44	21,688	2.27	3,166	0.33	6,164	0.65	2,709	0.28	1,509	0.16	2,334	0.24	930,926	97.49	24,007	2.51	954,933